

Q3

**Delårsrapport
januari – september
2017**



Fortsatt omställning

Tredje kvartalet

- Omsättningen ökade med 8,9 % till 544,9 MSEK (500,3)
- Organisk omsättningstillväxt exklusive valutakursförändringar uppgick till 5,0 %
- EBITA (just) uppgick till 3,5 MSEK (7,9) och justerad EBITA-marginal till 0,6 % (1,6)
- Rörelseresultatet blev 0,5 MSEK (4,9) och rörelsemarginalen blev 0,1 % (1,0)
- Resultat efter skatt blev -5,7 MSEK (1,1)
- Resultat per aktie före och efter utspädning blev -0,37 kr (0,12)
- Kassaflödet från den löpande verksamheten uppgick till -35,0 MSEK (-24,4)



Organisk omsättningstillväxt exklusive valutakursförändringar 5,0 %

Januari-september

- Omsättningen ökade med 7,8 % till 1 797,9 MSEK (1 667,7)
- Organisk omsättningstillväxt exklusive valutakursförändringar uppgick till 5,3 %
- EBITA (just) uppgick till 37,3 MSEK (40,2) och justerad EBITA-marginal till 2,1 % (2,4)
- Rörelseresultatet blev 15,8 MSEK (21,5) och rörelsemarginalen blev 0,9 % (1,3)
- Resultat efter skatt blev 5,0 MSEK (14,0)
- Resultat per aktie före och efter utspädning blev 0,33 kr (1,06)
- Kassaflödet från den löpande verksamheten uppgick till -61,2 MSEK (-27,0)

NYCKELTAL	Q3 17	Q3 16	9M 17	9M 16	12M R*	2016
Omsättning	544,9	500,3	1 797,9	1 667,7	2 471,6	2 341,4
Organisk tillväxt exklusive valutakurseffekter, %	5	-5	5	-9	6	4
EBITA* (just)	3,5	7,9	37,3	40,2	58,2	61,1
EBITA-marginal* (just)	0,6	1,6	2,1	2,4	2,4	2,6
Rörelseresultat	0,5	4,9	15,8	21,5	21,8	27,5
Resultat efter skatt	-5,7	1,1	5,0	14,0	5,0	14,0
Resultat per aktie före utspädning	-0,37	0,12	0,33	1,06	0,78	1,03
Resultat per aktie efter utspädning	-0,37	0,12	0,33	1,06	0,78	1,03
Kassaflöde från den löpande verksamheten	-34,8	-24,4	-61,2	-27,0	7,1	41,2
Nettoskuld/EBITDA rullande 12, ggr	2,4	3,8	2,4	3,8	2,4	3,4

* Från och med första kvartalet 2017 redovisar Rejlers EBITA (just) som operativt resultat. För definition se sid 18.

* R = Rullande

Kommentar av vd och koncernchef

Rejlers uppvisar en god tillväxt, samtidigt som fortsatta lönsamhetsproblem har präglat det säsongsmässigt svaga tredje kvartalet. Resultatet minskade till följd av fortsatta effektivitetsproblem för telekomverksamheten i Norge, en betydande projektnedskrivning i Sverige och en arbetsdag mindre i alla tre länder. Samtidigt har debiteringsgraden fortsatt att stiga i samtliga segment under kvartalet, jämfört med såväl föregående år som första halvåret 2017. Rejlers Norge har under kvartalet genomfört den första delen av det aviserade åtgärdsprogrammet för att på sikt sänka kostnadsbasen och förbättra lönsamheten.

Fortsatt omställning

Tillväxten tog åter fart i det tredje kvartalet med en organisk omsättningstillväxt exklusive valutakursförändringar på 5 procent. Det är framförallt segmenten Finland och Embriq som har bidragit till omsättningsökningen, medan Rejlers Norge redovisar en negativ tillväxt under kvartalet. Marknaden har fortsatt att utvecklas väl, framförallt i Finland, och leveransen av smarta elmätare bidrar till en positiv tillväxt i Embriq. Omställningsarbetet med avveckling av mindre lönsamma områden i den svenska verksamheten fortsätter.

Fokus på förbättrad effektivitet

Vi brottas dock fortsatt med lönsamhetsproblem inom vissa segment och enskilda affärer. Justerad EBITA uppgick till 3,5 MSEK (7,9), där nedgången främst förklaras av fortsatta lönsamhetsproblem för Rejlers Norge, en projektnedskrivning inom infrastrukturverksamheten i Sverige samt låg effektivitet inom vissa delar av den svenska industriverksamheten. Lönsamheten har dessutom påverkats negativt av en arbetsdag mindre, men vi ser också att den pågående omställningen resulterat i en förbättrad effektivitet inom flera affärsområden och att debiteringsgraden har ökat i samtliga segment under kvartalet, jämfört med såväl föregående år som första halvåret 2017.

Ny koncernchef

Styrelsen beslutade i augusti att utse Viktor Svensson till ny vd och koncernchef för Rejlers med tillträde under det första kvartalet 2018. Jag är mycket glad över att Viktor valt att ta över som koncernchef. Viktor har lång erfarenhet och gedigen kompetens inom teknikkonsultbranschen och därmed en betydande förståelse för Rejlers strategi, våra marknader och våra affärsområden.

Strategiska initiativ

I september lanserade vi Rejlers Accelerated, en portfölj med nya digitala lösningar anpassade för en rad olika branscher och affärsområden, för att kunna möta kundernas växande behov inom digitalisering. Inledningsvis erbjuder vi praktiska lösningar för design, drift och underhåll anpassade för främst industri- och energiområdet.

Stark finansiell ställning

Kvartalets kassaflöde om -35 MSEK (-24) från den löpande verksamheten beror huvudsakligen på förlusterna i Norge samt det ojämna kassaflödet i Embriq. Vi har trots detta en god soliditet och står väl rustade för att fortsätta det pågående omställningsarbetet. Efterfrågan på våra tjänster är fortsatt god inom samtliga segment och vi arbetar vidare mot våra finansiella mål genom en mer effektiv organisation och verksamhet.



"Efterfrågan på våra tjänster är fortsatt god inom samtliga segment och vi arbetar vidare mot våra finansiella mål genom en mer effektiv organisation och verksamhet."

Finansiell översikt

Resultatposter och kassaflöde jämförs med motsvarande tidsperiod föregående år. Balansposter avser ställningen vid periodens utgång och jämförs med närmaste föregående bokslut.

TREDJE KVARTALET JULI - SEPTEMBER 2017

Nettoomsättning

Nettoomsättningen uppgick till 544,9 MSEK (500,3), en ökning med 8,9 procent jämfört med motsvarande kvartal föregående år. Den organiska tillväxten, exklusive valutakursförändringar, uppgick till 5,0 procent. Det är framförallt segmenten Finland och Embriq som har bidragit till omsättningsökningen, medan Rejlers Norge redovisar en negativ tillväxt under kvartalet.

Justerad EBITA

Från och med första kvartalet 2017 använder Rejlers nyckeltalet justerad EBITA, vilket är ett mått som Rejlers betraktar som relevant för investerare som vill förstå resultatgenereringen exklusive jämförelsestörande poster. Justerad EBITA sjönk till 3,5 MSEK (7,9) motsvarande en justerad EBITA-marginal om 0,6 procent (1,6).

Rörelseresultat

Rörelseresultatet uppgick till 0,5 MSEK (4,9). Försämringen förklaras huvudsakligen av en projektnedskrivning i den svenska verksamheten, fortsatta lönsamhetsproblem för Rejlers Norge som en följd av låg effektivitet i flera större telekomuppdrag, samt av kalendereffekten med en arbetsdag mindre under kvartalet i Sverige, Norge och Finland, jämfört med föregående år. Rörelseresultat har påverkats av en projektnedskrivning i den svenska verksamheten om 5 MSEK. Debiteringsgraden har ökat i samtliga segment under kvartalet, jämfört med såväl föregående år som första halvåret 2017.

Finansiella intäkter och kostnader

Kvartalets finansiella intäkter uppgick till 0,3 MSEK (1,4) och avser främst valutakursomräkningar. De finansiella kostnaderna uppgick till 1,6 MSEK (6,3) och är främst hänförliga till räntekostnader och valutakursomräkningar.

Skatt

Kvartalets skattekostnad uppgick till 4,9 MSEK (skatteintäkt 1,1). Den ökade skattekostnaden förklaras främst av minskad avsättning till uppskjuten skatt.

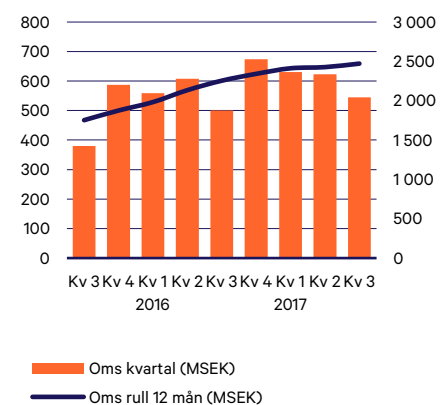
Periodens resultat efter skatt

Periodens resultat efter skatt uppgick till -5,7 MSEK (1,1). Resultat per aktie uppgick till -0,37 (0,12) SEK både före och efter utspädning.

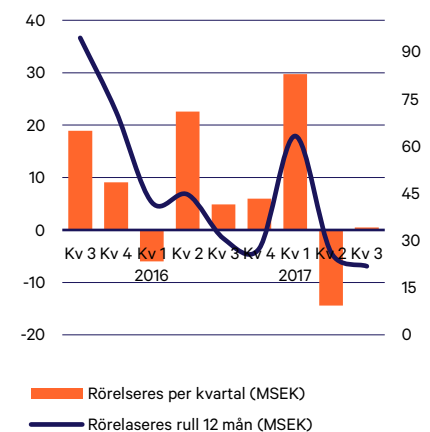
Kassaflöde

Koncernen genererade under kvartalet ett kassaflöde från den löpande verksamheten om -35,0 MSEK (-24,4), till stor del beroende på förlusterna i Norge samt det ojämna kassaflödet i Rejlers Embriq.

OMSÄTTNING PER KVARTAL OCH RULLANDE 12 MÅNADER



RÖRELSERESULTAT PER KVARTAL OCH RULLANDE 12 MÅNADER



PERIODEN JANUARI - SEPTEMBER 2017

Nettoomsättning

Nettoomsättningen uppgick till 1 797,9 MSEK (1 667,7), en ökning med 7,8 procent jämfört med motsvarande period föregående år. Den organiska tillväxten, exklusive valutakursförändringar, uppgick till 5,3 procent. Det är framförallt segmenten Finland och Embriq som har bidragit till omsättningsökningen, medan Rejlers Norge redovisar en negativ tillväxt.

Justerad EBITA

Från och med första kvartalet 2017 använder Rejlers nyckeltalet justerad EBITA, vilket är ett mått som Rejlers betraktar som relevant för investerare som vill förstå resultatgenereringen exklusive jämförelsestörande poster. Justerad EBITA ökade till 37,3 MSEK (40,2) motsvarande en justerad EBITA-marginal om 2,1 procent (2,4).

Rörelseresultat

Rörelseresultatet uppgick till 15,8 MSEK (21,5). Rörelseresultat har påverkats av jämförelsestörande poster om 12,1 (9,7) MSEK avseende omstrukturering av verksamheterna i Sverige och Norge.

Finansiella intäkter och kostnader

Periodens finansiella intäkter uppgick till 1,9 MSEK (5,9) och avser främst valutakursomräkningar. De finansiella kostnaderna uppgick till 6,4 MSEK (8,6) och är främst hänförliga till räntekostnader och valutakursomräkningar.

Skatt

Delårsperiodens skattekostnad uppgick till 6,3 MSEK (4,8), motsvarande en effektiv skattesats på 56 procent (26). Den minskade skattekostnaden förklaras främst av ökade avdragsgilla kostnader och minskade avsättningar av uppskjuten skatt.

Periodens resultat efter skatt

Periodens resultat efter skatt uppgick till 5,0 MSEK (14,0). Resultat per aktie uppgick till 0,33 (1,06) SEK både före och efter utspädning.

Kassaflöde

Koncernen genererade under perioden ett kassaflöde från den löpande verksamheten om -61,2 MSEK (-27,0), till stor del beroende på förlusterna i Norge samt det ojämna kassaflödet i Rejlers Embriq.

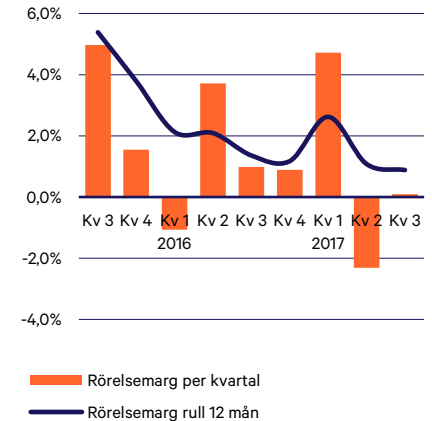
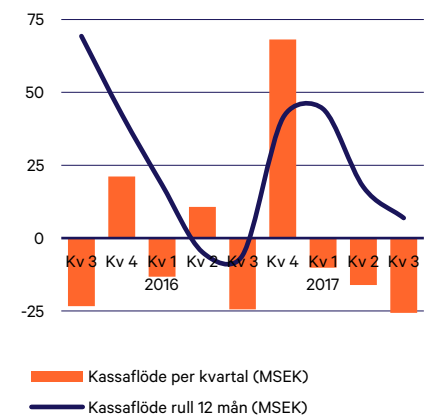
Finansiell ställning

Koncernens likvida medel uppgick vid periodens slut till 22,8 MSEK jämfört med 64,9 MSEK den 31 december 2016. Förändringen av likvida medel har bland annat påverkats av amorteringar med 121,2 MSEK. Den nyemission som genomfördes under mars/april stärkte kassan med 192,0 MSEK efter avdragna emissionskostnader.

Räntebärande skulder har minskat med 122,3 MSEK jämfört med den 31 december 2016 och uppgick vid periodens utgång till 166,1 MSEK. Nettoskulden uppgick till 165,2 MSEK jämfört med 244,2 per den 31 december 2016.

Nettoskuld i förhållande till EBITDA uppgick vid periodens utgång till 2,4 jämfört med 3,3 den 31 december 2016. Soliditeten uppgick till 53,5 procent, jämfört med 40,6 per den 31 december 2016.

Eget kapital per aktie uppgick till 40,61 SEK vid periodens utgång jämfört med 41,50 SEK per den 31 december 2016. Koncernens checkräkningskredit på 50,0 MSEK (50,0) är helt outnyttjad.

RÖRELSEMARGINAL PER KVARTAL OCH RULLANDE 12 MÅNADER**KASSAFLÖDE FRÅN DEN LÖPANDE VERKSAMHETEN**

Investeringar

Investeringar i materiella anläggningstillgångar uppgick under delårsperioden till 4,7 MSEK (6,7) och avser i huvudsak servrar och annan IT-utrustning medan investeringar i immateriella anläggningstillgångar, främst hänförliga till utvecklingen av IT-plattformar i Rejlers Embriq uppgick till 27,1 MSEK (24,8). Investeringar i dotterbolag och rörelser uppgick till 16,1 MSEK (0,2). Avskrivningar och nedskrivningar uppgick till 34,5 MSEK (31,2).

Debiteringsgrad

Debiteringsgraden ökade till 75,3 procent (72,4), främst som en följd av en högre beläggning i Finland och Sverige.

Medarbetare

Antalet medarbetare uppgick vid periodens slut till 2 064 (2 001). Antal årsanställda uppgick till 1 978 (1 903). 3 (23) medarbetare i Finland och 2 (0) i Norge var permitterade vid periodens slut.

Moderbolaget

Nettoomsättningen i moderbolaget uppgick under delårsperioden till 25,5 MSEK (17,1) och resultat före skatt uppgick till -12,2 MSEK (-8,2).

Säsongsvariationer

Rejlers påverkas av säsongsmässiga variationer och kalendereffekter. Respektive kvartal är relativt jämförbara mellan åren, men påverkas av mindre kalendereffekter, t ex när i tid påsken infaller. Omsättningen är normalt sett högre i kvartal 1, 2 och 4 och lägre under kvartal 3. Liknande säsongsmässiga variationer inträffar på samtliga geografiska marknader.

VIKTIGA HÄNDELSE UNDER TREDJE KVARTALET OCH EFTER PERIODENS SLUT**Rejlers växer inom fibernätsområdet och köper Infrakonsult Syd**

Den 27 juli förvärvade Rejlers tillgångarna i Infrakonsult Syd som innebär att Rejlers förstärker kompetensen inom fiberområdet. Samtidigt får företaget tillgång till en programvara för dokumentation anpassad för medelstora och mindre fibernät med stor affärspotential i hela Sverige.

Ny vd och koncernchef för Rejlers

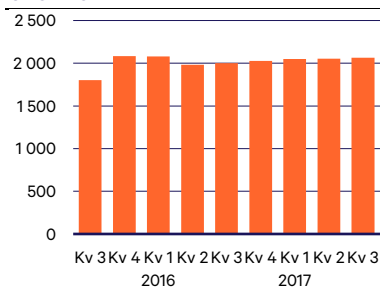
Rejlers Styrelsen i Rejlers AB har utnämnt Viktor Svensson till ny vd och koncernchef för Rejlers med tillträde senast den 1 mars 2018. Viktor kommer närmast från ÅF där han sedan 15 år tillbaka arbetat i flera olika roller, de senaste åren som divisionschef för ÅF Technology. Peter Rejler kommer att föreslås som styrelseordförande i bolaget vid årsstämman 2018.

Rejlers Accelerated lanseras – nya digitala lösningar över flera affärsområden

För att möta det växande kundbehovet av digitalisering lanserade Rejlers en portfölj med nya digitala lösningar. De första verktygen – Accelerated Design, Performance, Operations och Fleet – bygger på nya tekniker, bland annat digitala modeller, avancerad dataanalys, IoT (Internet of Things) och AR (Augmented Reality).

Valberedningen i Rejlers utsedd

I enlighet med beslut vid Rejlers årsstämma 2017 har tre företrädare för bolagets större aktieägare utsetts att ingå i valberedningen. Valberedningens uppgift är att arbeta fram förslag till styrelsen att föreläggas årsstämman 2018 för beslut. Följande personer har således ombetts och accepterat att ingå i valberedningen: Kent Hägglund, Martina Rejler och Johan Lannebo.

**ANTAL MEDARBETARE VID PERIODENS
UTGÅNG**

VÄSENTLIGA UPPDRAG UNDER TREDJE KVARTALET

Rejlers levererar nytt styr- och övervakningssystem till SKB

Rejlers har vunnit ett större uppdrag för SKB, Svensk Kärnbränslehantering. Det omfattar projektering, leverans och installation av nytt styr- och övervakningssystem vid SKB:s anläggning för kortlivat radioaktivt avfall i Forsmark.

Rejlers Norge förnyar avtal med Agder Energi

Rejlers förlänger två stora ramavtal med Agder Energi med två år vilket innebär leveranser från Rejlers för över 100 MNOK. Det ena avtalet omfattar tekniska konsulttjänster till alla företag inom Agder Energi-koncernen. Det andra gäller genomförande av eltillsyn hos Agder Energi Netts elkunder. Var för sig har avtalen ett uppskattat värde på runt 25 MNOK per år.

Rejlers Embriq förlänger avtal med Gresvig

Rejlers Embriq har varit leverantör av IT-tjänster till Gresvig (kedja som äger, utvecklar och driver G-SPORT, G-MAX och INTERSPORT i Norge) sedan 2003 och har nu ingått ett nytt 3-årigt avtal. Kontraktet omfattar leverans och drift av IT-tjänster inklusive plattform, nätverk och support/kundcenter.

Rejlers Finland vinner uppdrag när kontorskomplex renoveras i Helsingfors

Icon Kiinteistö Oy har valt Rejlers som VVS- och elprojektör för Storåkers centrumkvarter. Byggnadsytan uppgår till 25 000 m² som inkluderar bostadshöghus, affärslokaler och parkeringsutrymmen. Kvarteret kommer att stå färdigt 2020.

ÖVRIG INFORMATION

Transaktioner med närstående

Transaktioner med närstående har skett på marknadsmässiga villkor.

Rejlers aktie

Sista betalkurs för Rejlers serie B per den 29 september 2017 var 67 kr per aktie, en minskning med 3,8 procent jämfört med den 30 december 2016. Den 24 oktober 2017 var sista betalkurs för Rejlers aktie av serie B 63,25 kr per aktie. Rejlers aktie är noterad på Nasdaq Stockholm.

Till följd av den företrädesemission som Rejlers AB tidigare informerat om har antalet aktier och röster i Rejlers ändrats under april 2017. Samtliga aktier som tecknats i företrädesemissionen har registrerats vid Bolagsverket. Det totala antalet aktier i Rejlers har som en följd av detta ökat med 498 000 aktier av serie A, motsvarande 4 980 000 röster, och 4 668 188 aktier av serie B, motsvarande 4 668 188 röster. Det totala antalet aktier i Rejlers uppgår till totalt 18 087 909 aktier, varav 1 749 250 aktier av serie A och 16 338 659 aktier av serie B. Antalet röster i Rejlers uppgår till totalt 33 831 159 röster. Aktiekapitalet har efter emissionen ökat med 10 332 376 kr från 25 843 442 kr till 36 175 818 kr.

Segment Rejlers Sverige

Omställningen av verksamheten inom Rejlers Sverige fortgår genom avveckling av olönsamma områden och satsningar på digitalisering av våra ingenjörstjänster. Satsningar görs också inom energiområdet, framförallt inom kraftförsörjning, energieffektivisering och energioptimering samt hållbar elproduktion. Marknaden har generellt utvecklats positivt under kvartalet.

Nettoomsättningen uppgick till 256,9 MSEK (252,9) i det tredje kvartalet, en ökning med 1,6 procent jämfört med motsvarande kvartal föregående år. Den organiska tillväxten uppgick till 1,6 procent. Den högre omsättningen förklaras främst av en högre debiteringsgrad samt en fortsatt god utveckling inom bygg, energi och ICT/Telekom.

Justerad EBITA minskade till 2,4 MSEK (3,4), motsvarande en justerad EBITA-marginal om 0,9 procent (1,3) där nedgången i huvudsak förklaras av en nedskrivning om cirka 5 MSEK i ett projekt inom infrastruktur i södra Sverige samt låg effektivitet inom vissa delar av den svenska industriverksamheten. Den pågående omställningen har resulterat i en förbättrad effektivitet inom flera affärsområden och debiteringsgraden har ökat under kvartalet, jämfört med såväl föregående år som första halvåret 2017.

Rörelseresultatet för kvartalet uppgick till 1,1 MSEK (2,1), motsvarande en rörelsemarginal om 0,4 procent (0,8).

Kalendereffekten i tredje kvartalet var negativ med en dag jämfört med motsvarande period föregående år.

NYCKELTAL	Q3 17	Q3 16	9M 17	9M 16	12M R	2016
Omsättning, MSEK	256,9	252,9	872,4	892,0	1 205	1 226,2
Justerad EBITA, MSEK	2,4	3,4	39,2	32,0	61,8	54,6
Justerad EBITA-marginal, %	0,9	1,3	4,5	3,6	5,1	4,5
Rörelseresultat, MSEK	1,1	2,1	31	18,5	40,5	28,0

Segment Rejlers Finland

Rejlers Finland upplever förbättrade marknadsförhållanden med ett ökat offentligt och privat byggande samt en positiv utveckling för energi, industri och infrastruktur. Under tredje kvartalet lanserades Rejlers Accelerated, digitala lösningar för design, drift och underhåll inom en rad olika branscher och affärsområden.

Nettoomsättningen uppgick till 106,4 MSEK (85,4) i det tredje kvartalet, en ökning med 24,6 procent jämfört med motsvarande kvartal föregående år. Tillväxten förklaras främst av förvärvet av CMN Services Oy samt de generellt mer gynnsamma marknadsförutsättningarna. Den organiska tillväxten, exklusive valutakursförändringar, uppgick till 7,9 procent.

Justerad EBITA steg till 8,6 MSEK (6,1), motsvarande en justerad EBITA-marginal om 8,1 procent (7,1).

Rörelseresultatet för kvartalet uppgick till 8,1 MSEK (5,4), motsvarande en rörelsemarginal om 7,6 procent (6,3). Det förbättrade resultatet förklaras främst av en högre debiteringsgrad som en följd av en generellt högre efterfrågan på våra tjänster samt förvärvet av CMN Services Oy.

Kalendereffekten i tredje kvartalet var negativ med en dag jämfört med motsvarande period föregående år.



NYCKELTAL	Q3 17	Q3 16	9M 17	9M 16	12M R	2016
Omsättning, MSEK	106,4	85,4	338,7	274,5	453,6	389,4
Justerad EBITA, MSEK	8,6	6,1	24,4	10,8	31,3	17,7
Justerad EBITA-marginal, %	8,1	7,1	7,2	3,9	6,9	4,5
Rörelseresultat, MSEK	8,1	5,4	22,3	8,8	28,5	15,0

Segment Rejlers Norge

Rejlers Norge präglas av fortsatta lönsamhetsproblem som en följd av låg effektivitet i några större telekomuppdrag. Thomas Pettersen utsågs under andra kvartalet som ansvarig för hela Rejlers norska verksamhet. Genom förändringen förväntar vi oss både affärsmässiga och administrativa synergier mellan verksamheterna Rejlers Norge och Rejlers Embriq. Under kvartalet genomfördes första delen av det aviserade åtgärdsprogrammet för att på sikt sänka kostnadsbasen och förbättra lönsamheten.

Nettoomsättningen uppgick till 63,6 MSEK (74,8) i det tredje kvartalet, en minskning med 15,0 procent jämfört med motsvarande kvartal föregående år. Nedgången förklaras främst av en generellt låg beläggning och personalneddragningar inom vissa mindre lönsamma delar av verksamheten. Den organiska tillväxten, exklusive valutakursförändringar, uppgick till -13,9 procent.

Justerad EBITA uppgick till -4,7 MSEK (-0,8), motsvarande en justerad EBITA-marginal om -7,4 procent (-1,1). Rörelseresultatet för kvartalet var fortsatt svagt och uppgick till -5,5 MSEK (-1,5), motsvarande en rörelsemarginal om -8,6 procent (-2,0). Resultatet har påverkats av fortsatta effektivitetsproblem inom ICT/telekom- och järnvägsområdet, samt en negativ kalendereffekt. Debiteringsgraden ökade under kvartalet, jämfört med såväl föregående år som första halvåret 2017.

Kalendereffekten i tredje kvartalet var negativ med en dag jämfört med motsvarande period föregående år.



NYCKELTAL	Q3 17	Q3 16	9M 17	9M 16	12M R	2016
Omsättning, MSEK	63,6	74,8	232,9	247,5	321,0	335,6
Justerad EBITA, MSEK	-4,7	-0,8	-15,9	-4,9	-21,2	-10,2
Justerad EBITA-marginal, %	-7,4	-1,1	-6,8	-2,0	-6,6	-3,0
Rörelseresultat, MSEK	-5,5	-1,5	-26	-7,2	-32,1	-13,3

Segment Rejlers Embriq

Rejlers Embriq har en stark position på en växande marknad inom energisektorn och erbjuder ett komplett utbud av produkter, IT-tjänster och lösningar inom energi, infrastruktur och energimåttjänster i alla de nordiska länderna. Under kvartalet har Connected Stores-konceptet implementerats i 84 butiker, vilket innebär en digitalisering av detaljhandeln, som bidrar till minimala varulager, optimal logistik och minskade utsläpp.

Nettoomsättningen uppgick till 128,0 MSEK (99,1) i det tredje kvartalet, en ökning med 29,2 procent jämfört med motsvarande kvartal föregående år. Ökningen förklaras främst av fortsatt stora volymer inom installation och försäljning av elmätare till Nettalliansen men också högre intäkter från driftsavtal. Den organiska tillväxten, exklusive valutakursförändringar, uppgick till 29,2 procent.

Justerad EBITA sjönk till -2,3 MSEK (2,1), motsvarande en justerad EBITA-marginal om -1,8 procent (2,1).

Rörelseresultatet för kvartalet uppgick till -2,3 MSEK (2,1), motsvarande en rörelsemarginal om -1,8 procent (2,1). Uppstartskostnader relaterade till leveransen av smarta elmätare till Nettalliansen och satsningen inom Connected Stores medför en initial marginalpress, vilken beräknas avta under kommande år.

Rejlers Embriq påverkades av den negativa kalendereffekten med en dag både i Norge och i Sverige.



NYCKELTAL	Q3 17	Q3 16	9M 17	9M 16	12M R	2016
Omsättning, MSEK	128,0	99,1	374,4	272,8	518,7	417,1
Justerad EBITA, MSEK	-2,3	2,1	3,2	12,9	5,9	15,6
Justerad EBITA-marginal, %	-1,8	2,1	0,9	4,7	1,1	3,7
Rörelseresultat, MSEK	-2,3	2,1	3,2	12,9	5,9	15,6

Undertecknade försäkrar att denna delårsrapport ger en rättvisande översikt av moderbolagets och koncernens verksamhet, ställning och resultat samt beskriver väsentliga risker och osäkerhetsfaktorer som moderbolaget och de företag som ingår i koncernen står inför.

Stockholm den 25 oktober 2017 Rejlers AB (publ).

Peter Rejler
Styrelseledamot, vd och koncernchef

REVISORS GRANSKNINGSRAPPORT**Inledning**

Vi har utfört en översiktlig granskning av delårsrapporten för Rejlers AB (publ) för perioden 1 januari 2017 till 30 september 2017. Det är styrelsen och verkställande direktören som har ansvaret för att upprätta och presentera denna delårsrapport i enlighet med IAS 34 och årsredovisningslagen. Vårt ansvar är att uttala en slutsats om denna delårsrapport grundad på vår översiktliga granskning.

Den översiktliga granskningens inriktning och omfattning

Vi har utfört vår översiktliga granskning i enlighet med International Standard on Review Engagements ISRE 2410 Översiktlig granskning av finansiell delårsinformation utförd av företagets valda revisor. En översiktlig granskning består av att göra förfrågningar, i första hand till personer som är ansvariga för finansiella frågor och redovisningsfrågor, att utföra analytisk granskning och att vidta andra översiktliga granskningsåtgärder. En översiktlig granskning har en annan inriktning och en betydligt mindre omfattning jämfört med den inriktning och omfattning som en revision enligt ISA och god revisionssed i övrigt har. De granskningsåtgärder som vidtas vid en översiktlig granskning gör det inte möjligt för oss att skaffa oss en sådan säkerhet att vi blir medvetna om alla viktiga omständigheter som skulle kunna ha blivit identifierade om en revision utförts. Den uttalade slutsatsen grundad på en översiktlig granskning har därför inte den säkerhet som en uttalad slutsats grundad på en revision har.

Slutsats

Grundat på vår översiktliga granskning har det inte kommit fram några omständigheter som ger oss anledning att anse att delårsrapporten inte, i allt väsentligt, är upprättad för koncernens del i enlighet med IAS 34 och årsredovisningslagen samt för moderbolagets del i enlighet med årsredovisningslagen.

Stockholm den 25 oktober 2017
Deloitte AB

Birgitta Lööf
Auktoriserad revisor

Informationen i denna delårsrapport är sådan som Rejlers AB (publ) är skyldigt att offentliggöra enligt EU:s marknadsmissbruksförordning och lagen om värdepappersmarknaden. Informationen lämnades, genom ovanstående kontaktpersoners försorg, för offentliggörande den 25 oktober 2017 kl. 08.00 CET. Denna rapport finns även på engelska. Den engelska rapporten är en översättning av den svenska. Om avvikelser skulle förekomma är det den svenska rapporten som gäller.

Koncernen

Resultaträkning i sammandrag

MSEK	JUL-SEP	JUL-SEP	JAN-SEP	JAN-SEP	HELÅR
	2017	2016	2017	2016	2016
Nettoomsättning	544,9	500,3	1 797,9	1 667,7	2 341,4
Personalkostnader	-304,2	-307,5	-1 067,2	-1 061,5	-1 453,7
Övriga externa kostnader	-229,2	-177,2	-680,6	-553,7	-816,4
Av- och nedskrivningar	-11,0	-10,8	-34,5	-31,2	-44,2
Andelar i intressebolag	0,0	0,1	0,2	0,2	0,4
Rörelseresultat	0,5	4,9	15,8	21,5	27,5
Finansnetto	-1,3	-4,9	-4,5	-2,7	-5,3
Resultat efter finansnetto	-0,8	0,0	11,3	18,8	22,2
Skatt	-4,9	1,1	-6,3	-4,8	-8,2
Periodens resultat	-5,7	1,1	5,0	14,0	14,0
Hänförligt till:					
Moderbolagets aktieägare	-5,1	1,5	5,3	13,6	13,3
Aktieägare utan bestämmande inflytande	-5,0	-0,4	-0,3	0,4	0,7
Genomsnittligt antal aktier	18 087 909	12 921 721	15 854 905	12 921 721	12 921 721
Resultat per aktie före och efter utspädning, kr	-0,37	0,12	0,33	1,06	1,03

Rapport över totalresultatet i sammandrag

MSEK	JUL-SEP	JUL-SEP	JAN-SEP	JAN-SEP	HELÅR
	2017	2016	2017	2016	2016
Periodens resultat	-5,7	1,1	5,0	14,0	14,0
<i>Poster som kan komma att omklassificeras till resultaträkningen:</i>					
Omräkningsdifferenser av utlandsverksamhet, netto efter skatt	0,4	15,5	-6,9	31,3	28,5
<i>Poster som inte kommer att omklassificeras till resultaträkningen:</i>					
Omvärderingar av nettopensionsskuld	1,4	-	1,4	-	4,3
Summa övrigt totalresultat	1,8	15,5	-5,5	31,3	32,8
Periodens totalresultat	-3,9	16,6	-0,5	45,3	46,8

Balansräkning i sammandrag

MSEK	30 SEP 2017	30 SEP 2016	31 DEC 2016
Tillgångar			
Anläggningstillgångar			
Goodwill	435,6	407,3	432,6
Övriga immateriella tillgångar	120,0	112,8	121,8
Materiella tillgångar	33,5	36,9	37,5
Övriga anläggningstillgångar	51,4	53,6	47,6
Summa anläggningstillgångar	640,5	610,6	639,5
Omsättningstillgångar			
Kortfristiga fordringar	725,0	689,3	656,0
Likvida medel	22,8	45,2	64,9
Summa omsättningstillgångar	747,8	734,5	720,9
Summa tillgångar	1 388,3	1 345,1	1 360,4
Eget kapital och skulder			
Eget kapital hänförligt till aktieägare i moderföretaget	734,6	535,5	536,2
Innehav utan bestämmande inflytande	8,6	8,8	16,0
Summa eget kapital	743,2	544,3	552,2
Långfristiga skulder			
Avsättningar till pension	21,9	27,9	20,7
Räntebärande långfristiga skulder	125,7	162,4	155,0
Övriga långfristiga skulder	49,6	51,2	50,9
Summa långfristiga skulder	197,2	241,5	226,6
Kortfristiga skulder			
Räntebärande kortfristiga skulder	40,4	133,0	133,4
Övriga kortfristiga skulder	407,5	426,3	448,2
Summa kortfristiga skulder	447,9	559,3	581,6
Summa skulder och eget kapital	1 388,3	1 345,1	1 360,4

Förändring av eget kapital i sammandrag

MSEK	30 SEP	30 SEP	31 DEC
	2017	2016	2016
Eget kapital vid periodens ingång	552,2	524,8	524,8
Periodens totalresultat	-0,5	45,3	46,8
Minoritetens andel i förvärvade bolag	-	-	6,9
<i>Förändringar hänförliga till transaktioner med ägarna</i>			
Utdelning	-0,5	-25,8	-26,3
Nyemission	192,0	-	-
Summa förändringar hänförliga till transaktioner med ägarna	191,5	-25,8	-26,3
Eget kapital vid periodens slut	743,2	544,3	552,2
Hänförligt till:			
Moderbolagets aktieägare	734,6	535,5	536,2
Innehav utan bestämmande inflytande	8,6	8,8	16,0
Totalt	743,2	544,3	552,2

Kassaflödesanalys i sammandrag

MSEK	JUL-SEP	JUL-SEP	JAN-SEP	JAN-SEP	HELÅR
	2017	2016	2017	2016	2016
Kassaflöde från löpande verksamhet före förändring av rörelsekapital och betald skatt	15,5	21,0	52,1	58,3	70,5
Betald skatt	-11,7	-11,5	-16,8	-36,7	-21,0
Förändring av rörelsekapital	-38,8	-33,9	-96,5	-48,6	-8,3
Kassaflöde från löpande verksamhet	-35,0	-24,4	-61,2	-27,0	41,2
Kassaflöde från investeringsverksamhet	-13,6	-8,8	-51,2	-30,8	-71,5
Kassaflöde från finansieringsverksamhet	-7,7	39,5	70,3	-12,7	-19,9
Periodens kassaflöde	-56,3	6,3	-42,1	-70,5	-50,2
Likvida medel vid periodens början	79,0	35,5	64,9	108,8	108,8
Kursdifferens i likvida medel	0,1	3,4	0,0	6,9	6,3
Likvida medel vid periodens slut	22,8	45,2	22,8	45,2	64,9

Nettoskuld

MSEK	30 SEP	30 SEP	31 DEC
	2017	2016	2016
Räntebärande långfristiga skulder	125,7	162,4	155,0
Räntebärande kortfristiga skulder	40,4	133,0	133,4
Pensionsskuld	21,9	27,9	20,7
Likvida medel	-22,8	-45,2	-64,9
Summa	165,2	278,1	244,2

Moderbolaget

Resultaträkning i sammandrag

MSEK	JUL-SEP	JUL-SEP	JAN-SEP	JAN-SEP	HELÅR
	2017	2016	2017	2016	2016
Omsättning	11,5	5,9	25,5	17,1	22,7
Personalkostnader	-5,0	-3,5	-14,6	-11,0	-15,0
Övriga externa kostnader	-7,1	-5,1	-24,6	-15,9	-23,6
Avskrivningar	-0,1	-0,1	-0,2	-0,6	-0,7
Rörelseresultat	-0,7	-2,8	-13,6	-10,4	-16,6
Finansnetto	3,7	-1,1	1,4	2,2	10,7
Resultat efter finansnetto	3,0	-3,9	-12,2	-8,2	-5,9
Bokslutsdispositioner	-	-	-	-	8,8
Skatt	-	-	-	-	0,2
Resultat efter skatt	3,0	-3,9	-12,2	-8,2	3,1

Moderbolaget har inga poster att redovisa i övrigt totalresultat varför denna finansiella rapport utelämnas.

Balansräkning i sammandrag

MSEK	30 SEP	30 SEP	31 DEC
	2017	2016	2016
Tillgångar			
Anläggningstillgångar			
Materiella tillgångar	0,5	0,4	0,4
Finansiella tillgångar	391,9	402,4	402,4
Summa anläggningstillgångar	392,4	402,8	402,8
Omsättningstillgångar			
Kortfristiga fordringar	235,7	150,4	142,7
Likvida medel	2,7	22,7	50,2
Summa omsättningstillgångar	238,4	173,1	192,9
Summa tillgångar	630,8	575,9	595,7
Eget kapital och skulder			
Eget kapital	406,1	215,1	226,4
Obeskattade reserver	22,0	30,8	22,0
Långfristiga skulder	121,6	157,0	152,1
Kortfristiga skulder	81,1	173,0	195,2
Summa skulder och eget kapital	630,8	575,9	595,7

Noter

Not 1 Rejlerkoncernen

Rejlers AB (publ) (556349-8426) (moderbolaget) och dess dotterföretag (sammanslaget koncernen) är en nordisk koncern som erbjuder tjänster till kunder inom områdena bygg och fastighet, energi, industri samt infrastruktur.

Moderbolaget är ett publikt aktiebolag registrerat i Sverige med säte i Stockholm. Adressen till huvudkontoret är Box 30233, Lindhagensgatan 126, 104 25 Stockholm. Bolagets aktie av serie B är noterad på Nasdaq Stockholm.

Not 2 Redovisningsprinciper

Denna delårsrapport har för koncernen upprättats i enlighet med IAS 34 Delårsrapportering och RFR 1, Kompletterande redovisningsregler för koncerner. Samma redovisningsprinciper har tillämpats som i den senaste årsredovisningen för både koncernen och moderbolaget. Ett antal ändringar i standarder har trätt ikraft 2017. Ingen av dessa har väsentligt påverkat koncernens räkenskaper och rapportering. Upplýsningar enligt IAS 34 lämnas såväl i noter som på annan plats i delårsrapporten. Bolaget har initierat en analys av effekterna från IFRS 9 och IFRS 15. Det är bolagets preliminära bedömning att implementeringen av dessa nya standarder, utöver utökade upplýsningar, inte kommer att få betydande effekter.

Moderbolagets rapportering är upprättad i enlighet med årsredovisningslagen (ÅRL) samt RFR 2, Redovisning för juridiska personer.

Not 3 Risker och osäkerhetsfaktorer

Koncernen utsätts genom sin verksamhet för olika finansiella risker såsom marknadsrisk (bestående av valutarisk, ränterisk och prisk), kreditrisk och likviditetsrisk. Koncernens övergripande riskhantering innebär att eftersträva minimala ogynnsamma effekter på resultat och ställning. Koncernens affärsrisker och riskhantering samt finansiella risker finns utförligt beskrivna i årsredovisningen för 2016. Inga händelser av väsentlig betydelse har inträffat under delårsperioden som påverkar eller förändrar dessa beskrivningar av koncernens risker och hantering av dessa.

Not 4 Jämförelsestörande poster

MSEK	Q3 17	Q3 16	9M 17	9M 16	12M R	2016
Omstrukturingskostnader	-	-	12,1	9,7	23,9	21,5

Not 5 Rörelseförvärv

Rejlers har den 24 februari förvärvat tillgångarna i Sähkölinna Oy.

Förvärvet har hittills under året bidragit med 0,9 MSEK till omsättningen och 0,2 MSEK till rörelseresultatet. Om rörelsen varit ägd sedan den 1 januari så hade den bidragit med en omsättning på 1,0 MSEK och ett rörelseresultat på 0,2 MSEK. Den 5 maj förvärvades resterande 49 procent av CMN Service Oy. Efter den transaktionen äger Rejlers 100 procent av bolaget. I juli förvärvades tillgångarna i Infrakonsult Syd AB.

Förvärvade företags nettotillgångar vid förvärvstidpunkten

MSEK	JAN – SEP
	Totalt
Anläggningstillgångar	0,1
Omsättningstillgångar	0,0
Likvida medel	0,1
Övriga kortfristiga skulder	-0,2
Netto identifierbara tillgångar och skulder	0,0
Goodwill	1,1
Kundvärden	-
Uppskjuten skatt på immateriella tillgångar	-
Köpeskillning, likvida medel	1,1
Avgår:	
Likvida medel i förvärvade bolag	-0,2
Netto kassautflöde under perioden	1,0

Förvärvsanalyserna för de förvärvade verksamheterna är preliminära då tillgångarna inte slutligt analyserats. I goodwillvärdet, som inte är skattemässigt avdragsgillt vid förvärv av bolag (men avdragsgillt vid inkråmsförvärv), ingår personalens tekniska kompetens och förvärvade kundrelationer, som ej är separerbara, samt synergieffekter. I övrigt överensstämmer tillgångarnas och skuldernas verkliga värden vid förvärvet med redovisade värden i de förvärvade bolagen. Det finns inga osäkra fordringar bland de tillgångar som förvärvats. Förvärvsrelaterade kostnader har kostnadsförts som övriga externa kostnader när de uppstått.

Not 6 Segmenten

	OMSÄTTNING, MSEK					RÖRELSERESULTAT, MSEK					RÖRELSEMARGINAL, MSEK				
	Jul-sep 2017	Jul-sep 2016	Jan-sep 2017	Jan-sep 2016	Helår 2016	Jul-sep 2017	Jul-sep 2016	Jan-sep 2017	Jan-sep 2016	Helår 2016	Jul-sep 2017	Jul-sep 2016	Jan-sep 2017	Jan-sep 2016	Helår 2016
Rejlers Sverige	256,9	252,9	870,7	892,0	1 226,2	1,1	2,1	31,0	18,5	28,0	0,4	0,8	3,6	2,1	2,3
Rejlers Finland	106,4	85,4	338,7	274,5	389,4	8,1	5,4	22,3	8,8	15,0	7,6	6,3	6,6	3,2	3,9
Rejlers Norge	63,6	74,8	232,9	247,5	335,6	-5,5	-1,5	-26,0	-7,2	-13,3	-8,6	-2,0	-11,2	-2,9	-4,0
Rejlers Embriq	128	99,1	374,4	272,8	417,1	-2,3	2,1	3,2	12,9	15,6	-1,8	2,1	0,9	4,7	3,7
Koncern-gemensamt	11,5	11,9	25,5	16,4	22,7	0,9	-3,2	-14,7	-11,5	-17,8	-	-	-	-	-
Elimineringar	-21,5	-17,8	-44,3	-36,2	-49,6	-	-	-	-	-	-	-	-	-	-
Totalt koncernen	544,9	500,3	1797,9	1667,7	2 341,4	0,5	4,9	15,8	21,5	27,5	0,1	1,0	0,9	1,3	1,2
Finansnetto	-	-	-	-	-	-	-4,9	-	-2,7	5,3	-	-	-	-	-
Resultat före skatt	-	-	-	-	-	- 0,8	0,0	11,3	18,8	22,2	-	-	-	-	-

NOT 7 Finansiella instrument

Det redovisade värdet avseende finansiella instrument redovisade till upplupet anskaffningsvärde överensstämmer med verkligt värde, då löptiden för finansiella tillgångar och skulder är kort.

NOT 8 Transaktioner med närstående

Transaktioner med närstående har skett på marknadsmässiga villkor.

NOT 9 Ställda säkerheter och eventalförpliktelser

Ställda säkerheter och eventalförpliktelser är i allt väsentligt oförändrade jämfört med föregående år.

Kvartalsöversikt

MSEK	Kv1 2015	Kv2 2015	Kv3 2015	Kv4 2015	2015	Kv1 2016	Kv2 2016	Kv3 2016	Kv4 2016	2016	Kv1 2017	Kv2 2017	Kv3 2017
Omsättning													
Sverige	267,2	276,7	233,9	321,2	1 099,0	309,2	329,9	252,9	334,2	1 226,2	308,7	305,1	256,9
Finland	83,5	86,1	70,5	96,3	336,4	91,6	97,5	85,4	114,9	389,4	118,8	113,5	106,4
Norge	81,0	80,1	64,2	73,2	298,5	73,6	99,1	74,8	88,1	335,6	88,1	81,2	63,6
Embriq	19,9	16,4	14,8	100,2	151,3	87,8	85,9	99,1	144,3	417,1	118,6	127,8	128,0
Koncerngemensamt mm	0,6	-2,8	-3,3	-4,2	-9,7	-3,0	-4,2	-11,9	-7,8	-26,9	-4,2	-4,6	-10,0
Summa	452,2	456,5	380,1	586,7	1 875,5	559,2	608,2	500,3	673,7	2 341,4	630,0	623,0	544,9
Rörelseresultat													
Sverige	14,5	15,6	14,1	7,2	51,4	-1,4	17,8	2,1	9,5	28,0	23,5	6,4	1,1
Finland	4,6	4,7	2,0	7,6	18,9	0,3	3,1	5,4	6,2	15,0	10,5	3,7	8,1
Norge	0,3	0,2	4,5	-1,5	3,5	-7,8	2,1	-1,5	-6,1	-13,3	-4,6	-15,9	-5,5
Embriq	4,2	2,2	1,2	1,7	9,3	5,8	5,0	2,1	2,7	15,6	4,9	0,6	-2,3
Koncerngemensamt mm	-0,7	-2,6	-2,9	-5,9	-12,1	-2,9	-5,4	-3,2	-6,3	-17,8	-4,6	-9,2	-0,9
Summa	22,9	20,1	18,9	9,1	71,0	-6,0	22,6	4,9	6,0	27,5	29,7	-14,4	0,5
Rörelsemarginal													
Sverige	5,4	5,6	6,0	2,2	4,7	-0,5	5,4	0,8	2,8	2,3	7,6	2,1	0,4
Finland	5,5	5,5	2,8	7,9	5,6	0,3	3,2	6,3	5,4	3,9	8,8	3,3	7,6
Norge	0,4	0,2	7,0	-2,0	1,2	-10,6	2,1	-2,0	-6,9	-4,0	-5,2	-19,6	-8,6
Embriq	21,1	13,4	8,1	1,7	6,1	6,6	5,8	2,1	1,9	3,7	4,1	0,5	-1,8
Koncerngemensamt mm	-	-	-	-	-	-	-	-	-	-	-	-	-
Summa	5,1	4,4	5,0	1,6	3,8	-1,1	3,7	1,0	0,9	1,2	4,7	-2,3	0,1
Antal medarbetare													
Sverige	1 016	1 018	1 022	1 173	1 173	1 163	1 082	1 089	1 090	1 090	1 070	1 066	1 056
Finland	447	464	482	482	482	500	501	497	526	526	572	582	603
Norge	236	230	231	239	239	249	240	249	244	244	239	236	229
Embriq	57	57	56	179	179	155	147	155	156	156	155	157	164
Koncerngemensamt mm	12	11	11	8	8	10	10	11	11	11	12	12	12
Summa	1 778	1 760	1 733	1 742	1 742	2 077	1 980	2 001	2 027	2 027	2 048	2 053	2 064

Nyckeltal

Rejlers använder från och med kvartal 1 2017 nyckeltalet justerad EBITA vilket är ett mått som Rejlers betraktar som relevant för investerare som vill förstå resultatgenereringen exklusive jämförelsestörande poster. Definitioner av nyckeltal finns nedan och i bolagets senaste årsredovisning.

MSEK	JUL-SEP 2017	JUL-SEP 2016	JAN-SEP 2017	JAN-SEP 2016	HELÅR 2016
IFRS nyckeltal					
Resultat per aktie före och efter utspädning, kr	-0,37	0,12	0,33	1,06	1,03
Genomsnittligt antal aktier	18 087 909	12 921 721	15 854 905	12 921 721	12 921 721
Antal aktier vid periodens slut	18 087 909	12 921 721	18 087 909	12 921 721	12 921 721
Operationella nyckeltal					
Debiteringsgrad	76,2	71,6	75,3	72,4	73,0
Omsättning per årsanställd	275	261	909	876	1 208
Antal årsanställda	1 950	1 920	1 978	1 903	1 939
Antal medarbetare vid periodens slut	2 064	2 001	2 064	2 001	2 027
Alternativa nyckeltal					
Förvärvad tillväxt, %	3	33	2	30	22
Valutaeffekt, %	1	4	1	8	-2
Organisk tillväxt, %	5	-5	5	-9	4
Justerad EBITA	3,5	7,9	37,3	40,2	61,1
Avskrivningar på förvävsrelaterade poster	-3,0	-3,0	-9,4	-9,0	-12,1
Jämförelsestörande poster	-	-	-12,1	-9,7	-21,5
Rörelseresultat (EBIT)	0,5	4,9	15,8	21,5	27,5
Justerad EBITA-marginal, %	0,6	1,6	2,1	2,4	2,6
Nettoskuld	165,2	278,2	165,2	278,2	244,2
Nettoskuld/EBITDA, R12, ggr	2,4	3,8	2,4	3,8	3,4
Soliditet	53,5	40,5	53,5	40,5	40,6
Rörelseresultat per årsanställd, tkr	0	3	8	11	14
Eget kapital per aktie vid periodens slut	40,61	41,44	40,61	41,44	41,50

Definitioner

Justerad EBITA

Rörelseresultat (EBIT) enligt resultaträkning, före jämförelsestörande poster samt av- och nedskrivningar av förvävsrelaterade immateriella tillgångar.

Justerad EBITA-marginal

Justerad EBITA i relation till nettoomsättningen.

Jämförelsestörande poster

Väsentliga intäkts- eller kostnadsposter som redovisas separat på grund av betydelsen av deras karaktär och belopp och som dessutom är att betrakta som icke återkommande och sällan förekommande.

Rejlers är en av Nordens stora teknikkonsulter. 2 000 experter som arbetar med projekt inom bygg och fastighet, energi, industri och infrastruktur. Hos oss möter du specialiserade ingenjörer med bredd, spets och inte minst energi som skapar resultat. Vi fortsätter att växa och finns idag på 80 orter runt om i Sverige, Finland och Norge. År 2016 omsatte Rejlers 2,3 miljarder kronor och B-aktien är noterad på Nasdaq Stockholm.

KOMMANDE RAPPORTTILLFÄLLEN

Delårsrapport januari-december 2017	8 februari 2018
Delårsrapport januari-mars 2018	7 maj 2018
Delårsrapport januari-juni 2018	26 juli 2018
Delårsrapport januari-september 2018	25 oktober 2018

FÖR YTTERLIGARE INFORMATION KONTAKTA:

Peter Rejler, vd och koncernchef
tel. 070-602 34 24, e-post: peter.rejler@rejlers.se

Mikael Lingefelt, tf. finanschef
tel. 070-929 09 55, e-post: mikael.lingefelt@rejlers.se

REJLERS AB (publ)

Org nr 556349-8426, Box 30233, 104 25 Stockholm,
Tel 0771-780 000, Fax 08-654 33 39
E-post info@rejlers.se, www.rejlers.com/se